

Ўзбекистон Республикаси  
Олий ва ўрта махсус таълим вазирлигида  
Рўйхатдан ўтказилди

Тасдиқланди:

Даромадлар: 140 826 813,3 (Бир юз кирк миллиард саккиз юз  
йигирма олти миллион саккиз юз ўн уч  
минг уч юз ) сўм  
Харажатлар: 112 722 151,0 (Бир юз ўн икки миллиард етти юз  
йигирма икки миллион бир юз эллик бир  
) минг сўм  
52 355 394,0 (Эллик икки миллиард уч юз эллик беш  
миллион уч юз тўқсон тўрт минг ) сўм

87 - 03 - 027/ТК сон рўйхатдан ўтказиш карточкиси  
2020 йил 1 январь

Вазир ўринбосари С. Бузрукхонов  
Иқтисодиёт бошқармаси бошқисиги М. Ҳамраев

Шу жумладан иш  
хисси:

Тошкент давлат иқтисодиёт университети ректори  
К.А. Шарипов  
2020 йил

Тошкент давлат иқтисодиёт университети

2020 йил учун бюджетдан ташқари тўлов-контракт маблағлари буйича даромадлар ва харажатлар сметаси

Ташкилотнинг тўлик номи: Тошкент давлат иқтисодиёт университети  
Тулик манзили: Тошкент шаҳар, Чилонзор тумани, И.Каримов кўчаси, 49-уй  
Индивидуал (умумий)  
Бюджет даражаси Республика  
Бўлим: 7950  
Кичик бўлим: 100  
Боб: 079  
Ўлчов бирлиги:

минг сўм

Даромадлар номи ёки тушумлар тури	2020 йил учун тушумлар	2020 йил учун тасдиқланган							
		Жами	I чорак	II чорак	III чорак	IV чорак			
2020 йил 1 январь ҳолатига қолдик	57 873 070,3								
Жами даромадлар:	82 953 743,0								
шу жумладан:									
01.03.2020 йил ҳолатига ўтувчи қарз (2019/2020 ўқув йили учун 50% миқдорда)	43 930 055,0								
01.10.2020 йил ҳолатига тушум (2020/2021 ўқув йили учун 50% миқдорда)	35 039 557,0								
Давлат бюджети ҳисобидан тушум	3 984 131,0								
Қолдикни ҳисобга олган ҳолда жами даромадлар	140 826 813,3								
Моддалар номи	тонна	молда ва кичик молда	элемент	2019 йил ҳақиқий харажатлар	2020 йил учун тасдиқланган				
					Жами	I чорак	II чорак	III чорак	IV чорак
<b>I гуруҳ харажатлар - Иш ҳақи ва унга тенглаштирилган тўловлар</b>									
I гуруҳ харажатлари буйича жами				41 659 762,46	62 766 504,0	18 375 000,0	21 865 000,0	13 300 000,0	9 226 504,0
Иш ҳақи	41	10	000	26 026 816,96	52 355 394,0	16 350 000	18 575 000	10 600 000	6 830 394
Пул шаклидаги иш ҳақи	41	11	000	26 026 816,96	52 355 394,0	16 350 000	18 575 000	10 600 000	6 830 394
Асосий иш ҳақи			100	26 026 816,96	52 355 394,0	16 350 000	18 575 000	10 600 000	6 830 394
Иш ҳақиға устама ва қўшимча тўловлар			200	0,0	0,0	0	0	0	0
Нафакалар	47	11	100	286 339,6	0,0	0	0	0	0
Вактинча меҳнатга қобилиятсизлик нафақа	47	11	120	94 866,59	0,0	0	0	0	0
Ҳомиладорлик ва туғиш буйича нафақа	47	11	150	191 473,0	0,0	0	0	0	0
Стипендиялар	48	21	400	15 346 605,92	10 411 110,0	2 025 000	3 290 000	2 700 000	2 396 110
<b>II гуруҳ харажатлари - Иш берувчининг ажратмалари</b>									
II гуруҳ харажатлари буйича жами				6 533 847,94	6 307 647,0	2 482 000,0	2 229 000,0	1 182 000,0	414 647,0
Ягона ижтимоий тўлов	41	21	100	6 521 463,94	6 282 647,0	2 482 000	2 229 000	1 182 000	389 647
Ижтимоий эҳтиёжларга бошқа ажратмалар/бадаллар			200	12 384,0	25 000,0	0	0	0	25 000
<b>III гуруҳ харажатлари «Капитал қуйилмалар»</b>									
III гуруҳ харажатлари буйича жами				114 521,13	225 000,0	124 000,0	101 000,0	0,0	0,0
Асосий воситаларни лойihalаштириш	43	10	000	114 521,13	225 000,0	124 000	101 000	0	0
Тураржой бинолари		11	100	0,0	26 000,0	0	26 000	0	0
Нотураржой бинолари		11	200	114 521,13	199 000,0	124 000,0	75 000,0	0,0	0,0
<b>IV гуруҳ харажатлари - Бошқа харажатлар (иловага мувофиқ)</b>									
Бошқа харажатлар жами				9 303 888,14	43 423 000,0	7 468 200,0	19 613 600,0	11 777 246,0	4 563 954,0
Харажатлар ҳаммаси				57 612 019,67	112 722 151,0	28 449 200,0	43 808 600,0	26 259 246,0	14 205 105,0
2021 йил 1 январь ҳолатига қолдик					28 104 662,3				

Бош бухгалтер

С.А. Эргашев

Режа-молия бўлими бошлиғи

Ш.А. Якубов

**2020 йил учун бюджетдан ташқари тулов-контракт маблағлари бўйича даромадлар ва харажатлар сметаси**


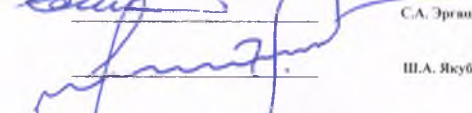

**Тошкент давлат иқтисодийёт университети**

мил.сум

Моддалар номи	тоифа	моддан ва кичик моддан элемент	ЖАМИ	2020 йил																																		
				I чорак бўйича жами	жумладан ойлар бўйича			II чорак бўйича жами	жумладан ойлар бўйича			III чорак бўйича жами	жумладан ойлар бўйича			IV чорак бўйича жами	жумладан ойлар бўйича																					
					январь	февраль	март		апрель	май	июнь		июль	август	сентябрь		октябрь	ноябрь	декабрь																			
<b>I гуруҳ харажатлар - Иш ҳақи ва унга тенглаштирилган туловлар</b>																																						
<b>I гуруҳ харажатлари бўйича жами</b>			62 766 504,0	18 375 000,0	4 675 000,0	4 675 000,0	9 025 000,0	21 865 000,0	8 190 000,0	6 075 000,0	7 600 000,0	13 300 000,0	4 400 000,0	4 400 000,0	4 500 000,0	9 226 504,0	3 800 000,0	2 800 000,0	2 626 504,0																			
Иш ҳақи	41	10	000	52 355 394,0	16 350 000	4 000 000	4 000 000	8 350 000	18 575 000	6 700 000	5 175 000	6 700 000	10 600 000	3 500 000	3 500 000	3 600 000	6 830 394	3 000 000	2 000 000	1 830 394																		
Пул шаклидаги иш ҳақи	41	11	000	52 355 394,0	16 350 000	4 000 000	4 000 000	8 350 000	18 575 000	6 700 000	5 175 000	6 700 000	10 600 000	3 500 000	3 500 000	3 600 000	6 830 394	3 000 000	2 000 000	1 830 394																		
Асосий иш ҳақи			100	52 355 394,0	16 350 000	4 000 000	4 000 000	8 350 000	18 575 000	6 700 000	5 175 000	6 700 000	10 600 000	3 500 000	3 500 000	3 600 000	6 830 394	3 000 000	2 000 000	1 830 394																		
Стипендиялар	48	21	400	10 411 110,0	2 025 000	675 000	675 000	675 000	3 290 000	1 490 000	900 000	900 000	2 700 000	900 000	900 000	900 000	2 396 110	800 000	800 000	796 110																		
<b>II гуруҳ харажатлари - Иш бериувчининг ажратмалари</b>																																						
<b>II гуруҳ харажатлари бўйича жами</b>			6 307 647,0	2 482 000,0	1 000 000,0	480 000,0	1 002 000,0	2 229 000,0	804 000,0	621 000,0	804 000,0	1 182 000,0	420 000,0	420 000,0	342 000,0	414 647,0	185 000,0	110 000,0	119 647,0																			
Ягона ижтимоий тулов	41	21	100	6 282 647,0	2 482 000	1 000 000	480 000	1 002 000	2 229 000	804 000	621 000	804 000	1 182 000	420 000	420 000	342 000	389 647	160 000	110 000	119 647																		
Ижтимоий объектиларга бошқа ажратмалар/бадаллар			200	25 000,0	0	0	0	0	0	0	0	0	0	0	0	0	25 000	25 000	0	0																		
<b>III гуруҳ харажатлари - Капитал қуйилмалар</b>																																						
<b>III гуруҳ харажатлари бўйича жами</b>			225 000,0	124 000,0	70 000,0	34 000,0	20 000,0	101 000,0	101 000,0	0,0	0,0	0,0	0,0	0,0	0,0	0,0	0,0	0,0	0,0	0,0																		
Асосий воситаларни лойиҳалаштириш	43	10	000	225 000,0	124 000	70 000	34 000	20 000	101 000	101 000	0	0	0	0	0	0	0	0	0	0																		
Бишо			11	000	225 000,0	124 000	70 000	34 000	20 000	101 000	101 000	0	0	0	0	0	0	0	0	0																		
Тураржой бинолари			11	100	26 000,0	0	0	0	0	26 000	26 000	0	0	0	0	0	0	0	0	0																		
Ногунар жой бинолари			11	200	199 000,0	124 000	70 000	34 000	20 000	75 000	75 000	0	0	0	0	0	0	0	0	0																		
<b>IV гуруҳ харажатлари - Бошқа харажатлар</b>																																						
<b>БОШҚА ХАРАЖАТЛАР - ЖАМИ</b>			43 423 000,0	7 468 200,0	4 466 900,0	1 897 450,0	1 103 850,0	19 613 600,0	7 189 100,0	6 497 500,0	5 927 000,0	11 777 246,0	5 116 246,0	3 508 500,0	3 152 500,0	4 563 954,0	1 798 500,0	1 589 500,0	1 175 954,0																			
<b>жумладан:</b>																																						
<b>ТОВАР ВА ХИЗМАТЛАР БҲИЧА ХАРАЖАТЛАР</b>	42	00	000	13 793 000,0	3 412 900	1 411 800	1 042 300	958 800	4 578 600	1 994 100	1 377 500	1 207 000	3 447 246	1 146 246	1 188 500	1 112 500	2 354 254	923 500	799 500	631 254																		
Хизмат сафарлари харажатлари	42	10	000	1 000 000,0	211 400	99 800	55 800	55 800	303 600	113 600	95 000	95 000	285 000	95 000	95 000	95 000	200 000	95 000	60 000	45 000																		
Республика ҳудудига			11	000	200 000,0	21 400	9 800	5 800	5 800	78 600	38 600	20 000	20 000	60 000	20 000	20 000	20 000	40 000	20 000	10 000																		
Чет давлатларга чиқиб билан боғлиқ			12	000	800 000,0	190 000	90 000	50 000	50 000	225 000	75 000	75 000	75 000	225 000	75 000	75 000	75 000	160 000	75 000	35 000																		
Коммунал хизматлари	42	20	000	4 358 000,0	950 500	342 500	309 000	299 000	1 766 500	1 009 000	489 000	268 500	812 000	267 000	266 000	279 000	829 000	286 000	277 000	266 000																		
Электрэнергия			21	000	1 617 000,0	235 000	90 000	75 000	70 000	510 000	170 000	170 000	170 000	510 000	170 000	170 000	170 000	362 000	170 000	92 000																		
Табiiй газ			22	000	35 000,0	6 500	2 500	2 000	2 000	11 500	4 000	4 000	3 500	7 000	2 000	1 000	4 000	10 000	4 000	2 000																		
Иссиқ сув ва иссиқлик энергияси			23	000	2 100 000,0	575 000	200 000	190 000	185 000	1 050 000	770 000	250 000	30 000	100 000	30 000	30 000	40 000	375 000	75 000	150 000																		
Соғуқ сув ва оқова			24	000	450 000,0	95 000	35 000	30 000	30 000	150 000	50 000	50 000	50 000	150 000	50 000	50 000	50 000	55 000	25 000	15 000																		
Чикиндиларни тозалаш, олиб чиқиб кетиш билан боғлиқ хизматлар ҳамда энергетик ва бошқа ресурслар (Безгин ва бошқа ЕММлардан ташқари)ни сотиб олиш			25	000	156 000,0	39 000	15 000	12 000	12 000	45 000	15 000	15 000	15 000	45 000	15 000	15 000	15 000	27 000	12 000	8 000																		
Сақлаб туриш ва жорий таъмирлаш	42	30	000	2 286 746,0	730 000	414 000	151 000	165 000	539 000	185 000	177 000	177 000	597 746	217 746	206 000	174 000	420 000	150 000	145 000	125 000																		
Бишо			32	000	1 185 000,0	475 000	325 000	75 000	75 000	240 000	80 000	80 000	80 000	240 000	80 000	80 000	80 000	230 000	80 000	75 000																		
Тураржой бинолари			32	100	335 000,0	75 000	25 000	25 000	25 000	90 000	30 000	30 000	30 000	90 000	30 000	30 000	30 000	80 000	30 000	25 000																		
Ногунар жой бинолари			32	200	850 000,0	400 000	300 000	50 000	50 000	150 000	50 000	50 000	50 000	150 000	50 000	50 000	50 000	150 000	50 000	50 000																		
Машиналар, жиҳозлар ва техника	34	000	306 746,0	80 000	29 000	26 000	25 000	89 000	35 000	27 000	27 000	87 746	37 746	26 000	24 000	50 000	20 000	20 000	10 000																			
Транспорт воситалари			34	100	45 000,0	15 000	5 000	5 000	15 000	5 000	5 000	5 000	12 000	4 000	4 000	4 000	3 000	1 000	1 000																			
Бошқа машиналар, жиҳозлар, техника ва утқатич қурilmалар			34	900	261 746,0	65 000	24 000	21 000	20 000	74 000	30 000	22 000	22 000	75 746	33 746	22 000	20 000	47 000	19 000																			
Мебель ва офис жиҳозлари			34	910	11 746,0	0	0	0	0	0	0	0	11 746	11 746	0	0	0	0	0																			
Компьютер жиҳозлари, ҳисоблаш ва аудио-видео техника			34	920	115 000,0	35 000	15 000	10 000	10 000	30 000	10 000	10 000	10 000	30 000	10 000	10 000	10 000	20 000	10 000																			
Электр энергия ва бошқа коммунал хизматларни ҳисобга олиш асбоблари			34	930	35 000,0	9 000	3 000	3 000	3 000	14 000	10 000	2 000	2 000	6 000	2 000	2 000	2 000	6 000	2 000																			
Бошқа машиналар, жиҳозлар ва техника			34	990	100 000,0	21 000	6 000	8 000	7 000	30 000	10 000	10 000	10 000	28 000	10 000	10 000	8 000	21 000	7 000																			
Сақлаб туриш ва жорий таъмирлаш бўйича бошқа турдаги харажатлар			39	000	795 000,0	175 000	60 000	50 000	65 000	210 000	70 000	70 000	70 000	270 000	100 000	100 000	70 000	140 000	50 000																			
Ижара бўйича харажатлар	42	40	000	100 000,0	21 000	8 000	7 000	6 000	30 000	10 000	10 000	10 000	28 000	10 000	10 000	8 000	21 000	7 000	7 000																			
Машиналар, жиҳозлар ва техника			44	000	100 000,0	21 000	8 000	7 000	6 000	30 000	10 000	10 000	10 000	28 000	10 000	10 000	8 000	21 000	7 000																			
Транспорт воситалари			44	100	100 000,0	21 000	8 000	7 000	6 000	30 000	10 000	10 000	10 000	28 000	10 000	10 000	8 000	21 000	7 000																			

Моддалар номи	тоифа	МОДЕЛ ва ИРТИФО МОДЕЛ	ЭЛЕМЕНТ	ЖАМИ	2020 ЙИЛ																	
					I чорак буйича жами	жумладан ойлар буйича			II чорак буйича жами	жумладан ойлар буйича			III чорак буйича жами	жумладан ойлар буйича			IV чорак буйича жами	жумладан ойлар буйича				
						январь	февраль	март		апрель	май	июнь		июль	август	сентябрь		октябрь	ноябрь	декабрь		
Моддий айланма воситалар захираларига харажатлар	42	50	000	1 348 254,0	363 000	122 500	118 500	122 000	381 500	110 500	110 500	160 500	386 500	110 500	165 500	110 500	217 254	90 500	70 500	56 254		
Бошқа моддий айланма воситалар	52	000	1 348 254,0	363 000	122 500	118 500	122 000	381 500	110 500	110 500	160 500	386 500	110 500	165 500	110 500	217 254	90 500	70 500	56 254			
Товар-моддий захиралар	52	100	1 065 000,0	263 000	113 000	75 000	75 000	300 000	100 000	100 000	100 000	300 000	100 000	100 000	100 000	202 000	85 000	65 000	52 000			
Товар-моддий захиралар (коғоздан ташқари)	52	110	950 000,0	220 000	80 000	70 000	70 000	270 000	90 000	90 000	90 000	270 000	90 000	90 000	90 000	190 000	80 000	60 000	50 000			
Қоғоз харид қилини учун харажатлар	52	120	115 000,0	43 000	33 000	5 000	5 000	30 000	10 000	10 000	10 000	30 000	10 000	10 000	10 000	12 000	5 000	5 000	2 000			
Кийим-кечак, пойабдал ва чойшаб-гидофлар	52	200	175 000,0	70 000	0	35 000	35 000	50 000	0	0	50 000	55 000	0	55 000	0	0	0	0	0			
Дорн-дармонлар, тиббиётда фойдаланиладиган воситалар, вакциналар ва бактериологик препаратлар	52	400	10 000,0	5 500	1 000	500	4 000	1 500	500	500	500	1 500	500	500	500	1 500	500	500	500			
Дорн-дармонлар ва тиббиётда фойдаланиладиган воситалар	52	410	10 000,0	5 500	1 000	500	4 000	1 500	500	500	500	1 500	500	500	500	1 500	500	500	500			
Библио ва ЕММ	52	500	98 254,0	24 500	8 500	8 000	8 000	30 000	10 000	10 000	10 000	30 000	10 000	10 000	10 000	13 754	5 000	5 000	3 754			
Товар ва хизматлар сотиб олинн учун бошқа харажатлар	42	90	000	4 700 000,0	1 137 000	425 000	401 000	311 000	1 558 000	566 000	496 000	496 000	1 338 000	446 000	446 000	446 000	667 000	295 000	240 000	132 000		
Уқитиш харажатлари	91	000	190 000,0	60 000	40 000	20 000	0	55 000	25 000	15 000	15 000	45 000	15 000	15 000	15 000	30 000	15 000	10 000	5 000			
Телефон, телекоммуникация ва ахборот хизматлари	92	000	465 000,0	82 000	30 000	26 000	26 000	235 000	85 000	75 000	75 000	75 000	75 000	25 000	25 000	25 000	73 000	25 000	25 000	23 000		
Телефон, телеграф ва почта хизматлари	92	100	125 000,0	22 000	10 000	6 000	6 000	75 000	25 000	25 000	25 000	15 000	5 000	5 000	5 000	13 000	5 000	5 000	3 000			
Ахборот ва коммуникация хизматлари	92	200	340 000,0	60 000	20 000	20 000	20 000	160 000	60 000	50 000	50 000	60 000	20 000	20 000	20 000	60 000	20 000	20 000	20 000			
Объектларни қўриқлаш хизматлари	93	000	65 000,0	15 000	5 000	5 000	5 000	18 000	6 000	6 000	6 000	18 000	6 000	6 000	6 000	14 000	5 000	5 000	4 000			
Товар ва хизматлар сотиб олинн учун бошқа харажатлар	99	000	3 980 000,0	980 000	350 000	350 000	280 000	1 250 000	450 000	400 000	400 000	1 200 000	400 000	400 000	400 000	550 000	250 000	200 000	100 000			
Товар ва хизматлар сотиб олинн буйича бошқа харажатлар	99	990	3 980 000,0	980 000	350 000	350 000	280 000	1 250 000	450 000	400 000	400 000	1 200 000	400 000	400 000	400 000	550 000	250 000	200 000	100 000			
<b>АСОСИЙ ВОСИТАЛАР БУЙИЧА ХАРАЖАТЛАР</b>	<b>43</b>	<b>00</b>	<b>000</b>	<b>23 305 000,0</b>	<b>100 000</b>	<b>40 000</b>	<b>30 000</b>	<b>30 000</b>	<b>14 045 000</b>	<b>4 865 000</b>	<b>4 790 000</b>	<b>4 390 000</b>	<b>7 415 000</b>	<b>3 665 000</b>	<b>2 015 000</b>	<b>1 735 000</b>	<b>1 745 000</b>	<b>670 000</b>	<b>635 000</b>	<b>440 000</b>		
Асосий воситаларни капитал таъмирлаш	43	00	000	16 655 000,0	100 000	40 000	30 000	30 000	10 200 000	3 400 000	3 400 000	3 400 000	5 325 000	2 675 000	1 325 000	1 325 000	1 030 000	390 000	380 000	260 000		
Бино	31	000	15 500 000,0	0	0	0	0	9 750 000	3 250 000	3 250 000	3 250 000	4 950 000	2 550 000	1 200 000	1 200 000	800 000	300 000	300 000	200 000			
Тўраржой бинолари	31	100	11 800 000,0	0	0	0	0	7 500 000	2 500 000	2 500 000	2 500 000	4 000 000	2 000 000	1 000 000	1 000 000	300 000	100 000	100 000	100 000			
Нотўрар жой бинолари	31	200	3 700 000,0	0	0	0	0	2 250 000	750 000	750 000	750 000	950 000	550 000	200 000	200 000	500 000	200 000	200 000	100 000			
Ишшоот	32	000	675 000,0	0	0	0	0	300 000	100 000	100 000	100 000	225 000	75 000	75 000	75 000	150 000	50 000	50 000	50 000			
Бошқа ишшоотлар	32	900	675 000,0	0	0	0	0	300 000	100 000	100 000	100 000	225 000	75 000	75 000	75 000	150 000	50 000	50 000	50 000			
Асосий воситаларни капитал таъмирлаш буйича бошқа харажатлар	39	000	480 000,0	100 000	40 000	30 000	30 000	150 000	50 000	50 000	50 000	150 000	50 000	50 000	50 000	80 000	40 000	30 000	10 000			
Асосий воситаларни сотиб олинн	43	50	000	6 650 000,0	0	0	0	3 845 000	1 465 000	1 390 000	990 000	2 090 000	990 000	690 000	410 000	715 000	280 000	255 000	180 000			
Машиналар, жихозлар ва техника	43	54	000	6 050 000,0	0	0	0	3 620 000	1 390 000	1 315 000	915 000	1 865 000	915 000	615 000	335 000	565 000	205 000	205 000	155 000			
Бошқа машиналар, жихозлар ва техника	54	900	6 050 000,0	0	0	0	0	3 620 000	1 390 000	1 315 000	915 000	1 865 000	915 000	615 000	335 000	565 000	205 000	205 000	155 000			
Мебель ва офис жихозлари	54	910	1 900 000,0	0	0	0	0	900 000	300 000	300 000	300 000	800 000	300 000	300 000	200 000	200 000	75 000	75 000	50 000			
Компьютер жихозлари, дисоблаш ва аудио-видео техникаси, ахборот технологияси ва керакли аperlар	54	920	2 650 000,0	0	0	0	0	1 675 000	675 000	500 000	500 000	775 000	500 000	200 000	75 000	200 000	75 000	75 000	50 000			
Электрик энергия ва бошқа коммунал хизматлари дисобга олинн асбоблари	54	930	100 000,0	0	0	0	0	45 000	15 000	15 000	15 000	40 000	15 000	15 000	10 000	15 000	5 000	5 000	5 000			
Бошқа техника	54	990	1 400 000,0	0	0	0	0	1 000 000	400 000	500 000	100 000	250 000	100 000	100 000	50 000	150 000	50 000	50 000	50 000			
Асосий воситалар сотиб олинн буйича бошқа гурдаги харажатлар	55	000	600 000,0	0	0	0	0	225 000	75 000	75 000	75 000	225 000	75 000	75 000	75 000	150 000	75 000	50 000	25 000			
Кутубхона фонди	55	300	600 000,0	0	0	0	0	225 000	75 000	75 000	75 000	225 000	75 000	75 000	75 000	150 000	75 000	50 000	25 000			
<b>БОШҚА ХАРАЖАТЛАР</b>	<b>48</b>	<b>00</b>	<b>000</b>	<b>6 325 000,0</b>	<b>3 955 300</b>	<b>3 015 100</b>	<b>825 150</b>	<b>115 050</b>	<b>990 000</b>	<b>330 000</b>	<b>330 000</b>	<b>330 000</b>	<b>915 000</b>	<b>305 000</b>	<b>305 000</b>	<b>305 000</b>	<b>464 700</b>	<b>205 000</b>	<b>155 000</b>	<b>104 700</b>		
Бошқа турли харажатлар	48	20	000	6 325 000,0	3 955 300	3 015 100	825 150	115 050	990 000	330 000	330 000	330 000	915 000	305 000	305 000	305 000	464 700	205 000	155 000	104 700		
Жорий	48	21	000	6 325 000,0	3 955 300	3 015 100	825 150	115 050	990 000	330 000	330 000	330 000	915 000	305 000	305 000	305 000	464 700	205 000	155 000	104 700		
Бошқа турли харажатлар	48	21	100	6 325 000,0	3 955 300	3 015 100	825 150	115 050	990 000	330 000	330 000	330 000	915 000	305 000	305 000	305 000	464 700	205 000	155 000	104 700		
Кадастр, ер тузили, топографик-геодезик ва картографик ишлар харажатлари	48	21	110	130 000,0	55 000	15 000	25 000	15 000	75 000	25 000	25 000	25 000	0	0	0	0	0	0	0			
Электрон давлат харидларида иштирок этиш учун закатат тўдови харажатлари	48	21	140	45 000,0	300	100	150	50	15 000	5 000	5 000	5 000	15 000	5 000	5 000	5 000	14 700	5 000	5 000	4 700		
Бошқа харажатлар	48	21	190	6 150 000,0	3 900 000	3 000 000	800 000	100 000	900 000	300 000	300 000	300 000	900 000	300 000	300 000	300 000	450 000	200 000	150 000	100 000		
<b>ХАРАЖАТЛАР ХАММАСИ</b>				<b>112 722 151,0</b>	<b>28 449 200,0</b>	<b>10 211 900,0</b>	<b>7 086 450,0</b>	<b>11 150 850,0</b>	<b>43 808 600,0</b>	<b>16 284 100,0</b>	<b>13 193 500,0</b>	<b>14 331 000,0</b>	<b>26 259 246,0</b>	<b>9 936 246,0</b>	<b>8 328 500,0</b>	<b>7 994 500,0</b>	<b>14 205 105,0</b>	<b>5 783 500,0</b>	<b>4 499 500,0</b>	<b>3 922 105,0</b>		



 К.А. Шарипов  
 С.А. Эргашев  
 Ш.А. Якубов